

NAPA



LICI

ŠKOLNÍ ČASOPIS 2.ZŠ NAPAJEDLA

**Zábavný
koutek**

**Rozhovor s
kantorem**

Moje jazyky



**Kultura v
Napajedlích**

**Výtvarné
okénko**

**Problémy dnešní
mládeže**

REDAKCE ČASOPISU

MGR. EVA LOVASOVÁ

MGR. KATARÍNA ŠIMEKOVÁ

MGR. HANA ŠKODÍKOVÁ

MGR. JANA KALUŽÍKOVÁ

ZUZANA HORSÁKOVÁ

ADÉLA MARTINKOVÁ

PAVEL RŮŽIČKA

NATAŠA PETROVIČOVÁ

LARA KUBEŠOVÁ

ANNA STIGLEROVÁ

ANNA ROKOSOVÁ

MATOUŠ GRYGA



Rozhovor s paní učitelkou Šimoníkovou

Co Vás vedlo k tomu, že jste se rozhodla učit právě tělocvik a zeměpis?

Vždy mě bavil sport a postupně se k tomu přidala láska k cestování. Proto když jsem se na střední škole rozhodovala, co půjdu studovat, tak jsem si spíše vybírala dle svých zálib než dle budoucího povolání. Ale zpětně toho nelituju, tělesná výchova a zeměpis je vlastně to, co mě vždy bavilo, jen v trochu jiné formě.

Máte nějaký oblíbený sport, kterému se věnujete ve volném čase?

Oblíbených sportů mám hodně, ale mezi ty nejoblíbenější patří určitě lyžování, silniční cyklistika a běh. Dříve bych mezi své oblíbené sporty určitě ještě zařadila sportovní aerobik, kterému jsem se dříve aktivně věnovala, ale dnes se tomuhle sportu už věnuji jen z pozice trenéra.

Která země, již jste navštívila Vás zaujala a proč?

Ze zemí, které jsem již navštívila, mám dvě, které mě opravdu velmi zaujaly, a do obou bych se ještě moc ráda vrátila.



Jako první bych ráda zmínila Bali, kde jsem trávila část loňských prázdnin. Bali je ostrov Indonésie v jihovýchodní Asii. Ačkoliv první dojem z ostrova nebyl úplně pozitivní (skrz odpad a šílenou dopravu), postupně jsem si Bali zamilovala. Panuje zde úplně jiná nálada, a ačkoliv se lidé zde nemají ani z daleka tak dobře, jako my, svým duševním klidem a pozitivním přístupem se vlastně mají mnohem lépe. A právě zmiňovaný klid, vděčnost, milý přístup, otevřenost a přátelství umí Balijsci předat i okolí a postupně si člověk tento způsob života zamiluje.

Druhá země, respektive lépe řečeno souostroví, které mě nadchlo, byly Lofoty. Je to souostroví ležící na severu Norska za severním polárním kruhem. Tato krajina mě dostala nádhernou čistou přírodou plnou dech beroucích výhledů, vospělostí, způsobem života, a také vřelostí místních.



(autor: Kateřina Manethová, Anna Stieglerová)

Strana 1/ časopis 2.ZŠ Napajedla

Kterou zemi byste chtěla navštívit a proč?

Tohle je pro mě velmi těžká otázka, protože těch zemí je opravdu hodně. :D Nejvíce by mě ale lákal Nový Zéland, Kanada, Indonésie (znovu, ale i jiné ostrovy) a Japonsko. Zajímala by mě kultura, příroda, způsob života, běžné odlišnosti lidí zde a také plno nových zážitků, jež by mi země nabídly.

Myslíte, že je tělesná výchova na školách podceňovaná, nebo podporovaná?

Myslím, že tělesná výchova je spíše podceňována a není brána ani zdaleka tak vážně, jak by za mě měla být. Za mě je pohyb základ, vždyť slouží ke zdravému životnímu stylu, ale i pozitivnímu myšlení a byla bych ráda, kdyby se do budoucna přikládala tomuto předmětu větší váha a věnovalo se mu více času. U dětí to všechno začíná, a není třeba mít z každého olympionika, ale jen vdětech vypěstovat zdravý návyk k pohybu a radost z něho.



Máte nějaký sportovní vzor, který Vás inspiruje?

Nevím, jestli bych řekla přímo vzor, ale mám svého favorita a klidně můžeme říct, že mě inspiruje. A tím je Tadej Pogačar. Slovinský silniční cyklista, výherce několika Tour de France, Giro d'Italia i mistrovství světa. Jeho výkony, síla a odhodlání, je pro mě obdivuhodné.

Rozhovor s paní učitelkou Šlímovou

Proč jste se stala učitelkou?

Tentokrát nebyl takový výběr vysokých škol, takže po dokončení gymnázia jsem se rozhodovala mezi Prahou, Brnem a Ostravou. Jelikož moje maminka byla učitelka a mě bavilo se učit a číst si, tak jsem se rozhodla být učitelkou.

2Kde jste studovala a bavilo Vás to?

Vystudovala jsem Pedagogickou fakultu v Brně dějepis a zeměpis a v Olomouci češtinu. Velmi mě bavilo se učit a dozvídat se nové věci.

Co Vás na Vaší práci nejvíce baví?

Nejvíce mě baví práce ve třídě, teda pokud se sejde spolupracující a zvědavá třída.



Co ráda děláte ve volném čase?

Ve volném čase si čtu například různé romány z historie, detektivky a nebo luštím křížovky a hádanky, ale také mě velice baví práce v domácnosti, hlavně v kuchyni, jako třeba vaření nebo pečení.

Čím se dokážete během pracovního týdne odreagovat?

O víkendu zajít nebo zajet na výlety po Česku, ať už s kamarády, známými nebo s rodinou. O prázdninách ráda jezdím do zahraničí, přesto se nejraději vracím zpátky domů.

Jak se Vám líbí náš nový školní časopis?

Moc se mi líbí, na první pohled mě zaujala barevnost, veselost a poutavost. Každý si v něm něco najde, jsem ráda za šikovné žáky i žákyně, kteří se na něm podílí.

(autor: Lara Kubešová, Nataša Petrovičová)

Anekdoty

Ptá se chlapeček své maminky – blondýnky:

„Mami, co je to mozek?“

„Dej mi pokoj s hloupými otázkami,
já mám v hlavě úplně jiné věci!“



Blondýnka do svého mobilu vytukává PIN kód.
Druhá blondýna ji chvíli pozoruje a pak vesele řekne:
„Jé, to je super! Já mám taky jako heslo čtyři
hvězdičky!“

Blondýnčin mozek je jako Bermudský trojúhelník.
Informace jdou vždycky dovnitř, ale ven už je nikdo
nedostane.

(autor: Zuzana Horsáková, Adéla Martinková)



français

deutsch

english



(autor: Mgr. Katarína Šimeková)





(autor: Mgr. Katarína Šimeková)

Strana 7/ časopis 2.ZŠ Napajedla



**DAS IST DER GRUND, WARUM
ALIEN-ENTFÜHRUNGEN NACHTS
STATTFINDEN:**



(autor: Mgr. Katarína Šimeková)
Strana 9/ časopis 2.ZŠ Napajedla

PŘÍŘAĎ PŘEKLAD NĚMECKÉ ANEKDOTY K OBRÁZKU:

TOTO JE DŮVOD, PROČ PROBÍHAJÍ ÚNOSY MIMOZEMŠŤANY V NOCI "Je 21 hodin a ty mi teď říkáš, že na zítra do školy potřebuješ člověka?!"

"Co to s tebou sakra je?"

"Byla jsem velikonoční vajíčko!"

"Pomoc! Pomoc! Neumím plavat!"

"Já neumím běhat. Křičím já kvůli tomu kolem?"

(na tabuli napsané Náš učitel je blbý)

"A to kvůli takové malé chybě si mě předvoláte do školy?"

Já nechci do školy"

"Musíš, jsi učitel"

"Tohle musíte umět -všechno ostatní si vygooglíte!"

"Pani Scherbelingová! Kevin okukuje!"

"Na začátku budete vydělávat 600 €. Později vyděláte 1800 €.

"OK, tak já přijdu později."

"Hlavní město Francie? Nemám tušení!"

"Pch -a to si říká zub moudrosti!"

(autor: Mgr. Katarina Šimeková)

Jídlo ve Francii

Francouzská kuchyně

Francie je právem označována jako gastronomický ráj. Při pomyšlení na francouzskou kuchyni se snad každému vybaví kvalitní vína, dobré sýry nebo dijonská hořčice.

Každý region Francie má své vlastní speciality. Mezi nejznámější francouzská jídla jistě patří quiche lorraine (slaný koláč se slaninou), boeuf bourguignon (hovězí dušené na červeném víně), galettes (něco na způsob slaných omelet) nebo šneci plnění česnekovým máslem. Velkou pochoutkou jsou pro Francouze i foie gras, tedy husí játra. Z jihu Francie pak pochází rybí polévka bouillabaisse nebo ratatouille, zeleninové jídlo ochucené provensálskými bylinkami.

(autor: Mgr. Eva Lovasová)



Opomenout nesmíme ani francouzské pečivo. Není nad čerstvou bagetu, croissant, pain au chocolat (prakticky stejné těsto jako croissant ale s čokoládou) nebo brioche (něco na způsob naší vánočky).

Co se týče nápojů, je Francie známá hlavně svými víny a šampaňským. Tato romantická země je největším producentem vína na světě. Odrůdy jako Cabernet Sauvignon (Bordeaux), Chardonnay (Burgundsko, Champagne), Merlot (Bordeaux) nebo Pignot noir (Burgundsko) jsou proslavené po celém světě. Kromě vín Francouzi rádi popijí i nejrůznější likéry jako například vinný likér Cognac, anýzový likér Pastis nebo Crème de cassis, který se vyrábí z černého rybízu. Výtečná je i jablečná brandy Calvados, známá už za dob Velké francouzské revoluce.

Jak se stravovat jako místní

Klasický oběd nebo večeře Francouze se skládá z předkrmu, hlavního chodu, desertu a sýru. Samotnému jídlu pak může předcházet aperitiv.

Rozhodnete-li se potěšit vaše chuťové buňky a zajít do restaurace, můžete zde požádat o karafu vody, která je podávána zdarma. V některých restauracích vám dokonce nabídnou salát či bagetu, vše opět zdarma. A pokud vám na vašem talířku něco zbude, můžete požádat o zabalení.

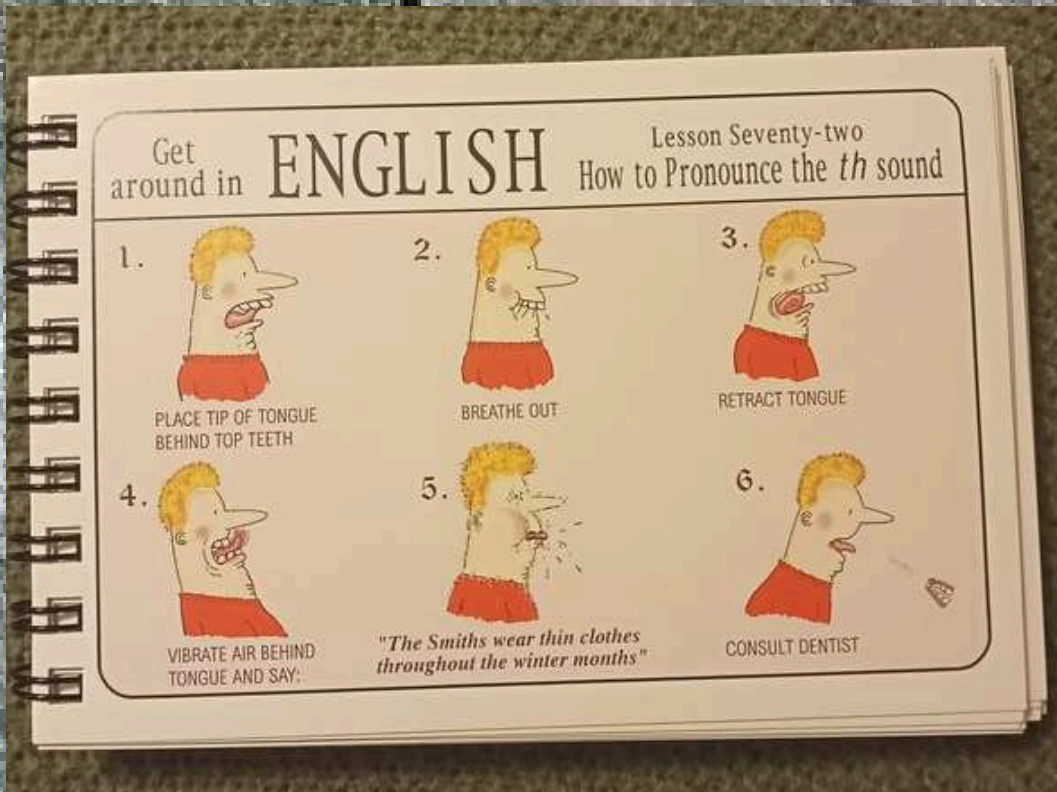
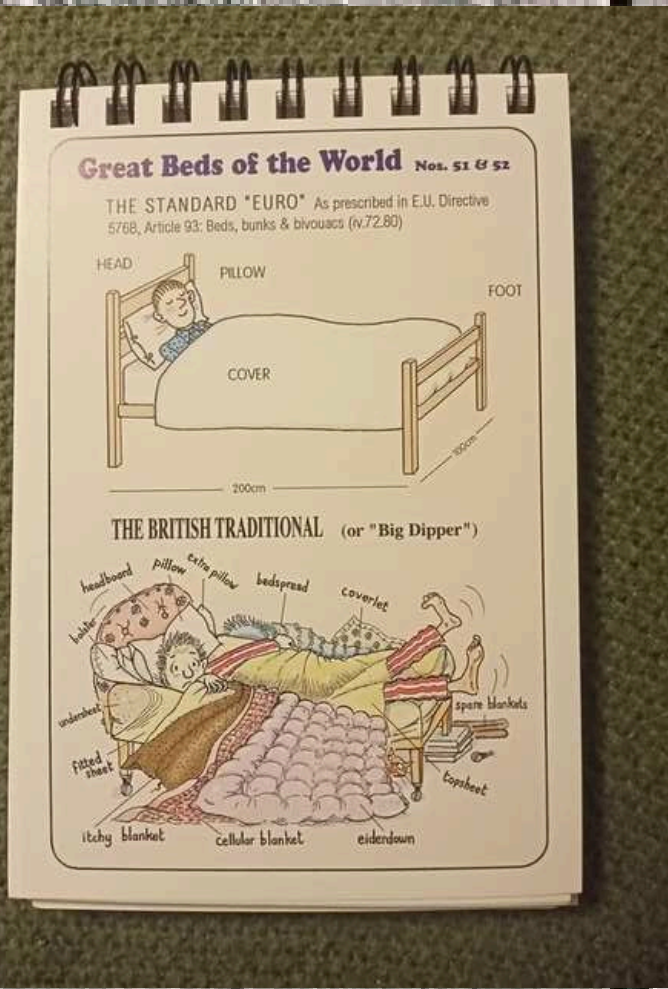

Kouření je ve francouzských restauracích zakázáno. Většina francouzských restaurací je otevřena pouze v době obědu přibližně od 11 do 14 hodin a poté až večer od 19 do 22 hodin. Otvírací doba je o něco prodloužena o víkend.



(autor: Mgr. Eva Lovasová)

Strana 12/ časopis 2.ZŠ Napajedla





Stalo se v Napajedlích

Divadelní festival ochotnických souborů Napajedla

8. 4. - 12. 4. 2025

Festival, který letos proběhl ve dnech od 8.4 do 12.4 2025, je nejstarší pravidelnou kulturní akcí v Napajedlích a baví stovky místních návštěvníků i fandů divadla z okolí již od roku 1958. Divadelní festival ochotnických souborů Napajedla byl pořádán pod záštitou Zlínského kraje a hejtmana Radima Holiše. Díky dlouholeté festivalové tradici se letos přihlásilo 13 ochotnických souborů.

Akci pořádal Klub kultury Napajedla a Divadelní soubor Zdeňka Štěpánka a jako diváci jste měli možnost zhlédnout vystoupení amatérských divadelních souborů z různých koutů republiky.

Mohli jste vidět 5 představení, čtyři soutěžní a páté nesoutěžní.


Stavění máje s Radovánkem

Jako již tradičně, tak i letos 3.5.2025 od 14:00 proběhl na nádvoří Nového kláštera vítání jara, kde vystoupily děti ze souboru se svým programem, po kterém postavily májku.

Od 16:00 následovala beseda u cimbálu s cimbálovou muzikou Linda.

(autor: Pavel Růžička)

Strana 14/ časopis 2.ZŠ Napajedla



Muzejní noc

Kdy: 6. 6. 2025 17:30

Kde: Muzeum Napajedla

Využijte jedinečnou příležitost podívat se do našeho muzea po setmění.

S knihou hrátky

Kdy: 20. 6. 2025 9:30 -10:30

Kde: Knihovna Boženy Benešové Napajedla

S knihou hrátky je naše nová akce pro děti ve věku 3–6 let s doprovodem rodičů. Během setkání si společně přečteme vybranou knihu a následně si děti vyzkouší jednoduché aktivity spojené s příběhem. Akce jsou zaměřeny na rozvoj vztahu dětí ke čtení hravou formou.



S KNIHOU HRÁTKY
PÁ/20.6.2025/9:30-10:30

Hravé dopoledne pro rodiče s dětmi

Vstupné: 50Kč

KNIHOVNA BOŽENY BENEŠOVÉ
NAPAJEDLA

BOOKSTART

(autor: Pavel Růžička)

Strana 14/ časopis 2.ZŠ Napajedla

Česká republika je doslova ráj pro milovníky výletů. Ať už se vydáš do hor, k vodě, do města nebo na hrad, každé místo má své kouzlo. Sama jsem projela skoro celý náš malý, ale krásný stát a nasbírala spoustu tipů, kam vyrazit – ať už na víkend, nebo jen na odpoledne po škole.

Jedním z mých oblíbených výletů byla túra na Sněžku. I když cesta nahoru dá trochu zabrat, ten pocit, když stojíš na nejvyšším bodě Česka a rozhlížíš se do dálky, za to stojí. Pro ty, kdo mají radši klidnější vycházky, doporučuju Adršpašské skály – kamenné věže, jezírka a tajemná zákoutí připomínají pohádkový svět.

A co třeba Pálava? Výstup na Děvín, zastávka ve vinicích a večer západ slunce nad Novomlýnskými nádržemi – kombinace přírody a pohody jako stvořená pro jarní víkend.

Ráda se toulám i mezi kamennými zdmi starých hradů. Jeden z nejzajímavějších je pro mě Hrad Bouzov – skoro jako vystřižený z fantasy filmu. Milovníkům zámeckých parků bych doporučila zámek Lednice – nejen interiér, ale i rozlehlé zahrady a minaret stojí za procházku.

A pokud máš chuť na trochu záhady, Houska je hrad, o kterém se říká, že kryje bránu do pekla. Návštěva zaručeně zanechá silný dojem.

Kromě přírody mě baví i výlety do měst, kde se dá nasát místní atmosféra. Český Krumlov je klasika – romantické uličky, řeka, kavárny... ale skvělý zážitek byl i třeba Olomouc, kde najdeš historické památky, super gastroscénu i krásné parky na odpočinek.

Pokud chceš něco méně turistického, zkus Litomyšl – krásné, upravené město s moderními sochami, zámkem a skvělou zmrzlinou!

(autor: Lara Kubešová, Nataša Petrovičová)



Kam dál? Tipy pro tvůj další výlet.

Toulovcovy maštale – skalní město u Litomyšle, ideální pro rodinný výlet nebo piknik.

Praděd – nejvyšší hora Moravy, pěšky nebo na kole, výhled je úžasný.

Slapská přehrada – koupání, lodě, skály, příroda – všechno na jednom místě.

Kokořínsko – pískovcové skály, romantika a trocha tajemství.


Často se říká, že není důležité, kam jedeš, ale s kým. A já dodám – a s jakým nadšením. Výlet nemusí být daleko ani drahý. Stačí si sbalit batoh, přibalit dobrou náladu a vyrazit objevovat. Třeba zjistíš, že ta nejhezčí místa máš hned za rohem.

(autor: Lara Kubešová, Nataša Petrovičová)

Itálie

S rodinou radí jezdíme do Itálie, konkrétně do Grada, letos tam pojedeme už po 5. Jezdíme tam hlavně kvůli odpočinku, krásných písčinych plážích a kvůli jídlu, vždy si pochutnáme na pizze nebo na špagetách

Každý večer se jdeme projít k moři při západu slunce a přitom všude létají raci a tiše šumí moře. Pokaždé si pronajmeme loď a jedeme na ostrov kde to vypadá jako v Karibiku, ráda lovím mušle, nebo kraby, ale bojím se, že mě štípnou. Každý rok si to s rodinou užijeme a prožijeme spolu krásné chvíle.



Itálie plným názvem Italská republika je stát ležící v jižní a západní Evropě. Skládá se z Apeninského poloostrova zasahujícího do Středoziemního moře, na jehož severní hranici se nachází Alpy, dále ze skoro 800 ostrovů. K největším a nejvýznamnějším patří Sicílie a Sardinie. Itálie sousedí na západě s Francií, na severu se Švýcarskem a Rakouskem, na východě se Slovinskem; a také se dvěma enklávami Vatikánem a San Marinem. Povrch země je převážně hornatý, středomořské podnebí je ovlivněno mořem. Itálie se dělí na 20 regionů, na ploše asi 301 000 km žije 59 milionů obyvatel, je desátou největší zemí evropského kontinentu podle rozlohy a třetím nejlidnatějším členským státem Evropské unie. Její hlavní a největší město je Řím, mezi další velká města patří Milán, Neapol, Turín a Palermo. Drtivou většinu obyvatel tvoří Italové, úředním jazykem je italština. Celkem 84 % obyvatel se hlásí ke katolické církvi.

(autor: Kateřina Manethová)

Strana 17/ časopis 2.ZŠ Napajedla

Dominikánská republika

Dominikánská republika je nádherné místo , kam jsme rádi jezdili s rodiči jako malí. Byli jsme tam 3x a pokaždé jsme objevili nová místa. Nejhezčí jsou dlouhé pláže s bílým pískem při západu slunce nad mořem. V takovém okamžiku jenom zíráte a nd ničím nepřemýšlíte. V této zemi jsou také hodně časté hurikány, my jsme je ale naštěstí nezažili. Pár dní po našem odletu tam ale jeden řádil. Na naši dovolenou budu už navždy s láskou vzpomínat.

Dominikánská republika je stát v Karibském moři, který se rozkládá na východní části ostrova Hispaniola v souostroví Velké Antily. Jediným sousedním státem je Haiti, s nímž ostrov sdílí. Dominikánská republika zabírá pět osmin ostrova. Společná hranice je dlouhá 360 kilometrů. Dominikánská republika je s rozlohou 48 671 kilometrů čtverečních druhým největším státem Antil co do rozlohy (po Kubě). Obyvatel zde žije přibližně 10,8 milionu (odhad 2020), z nichž přibližně 3,3 miliony žijí v metropolitní oblasti Santo Dominga, jež je hlavním městem. Úředním jazykem země je španělština.

(autor: Anna Stieglerová)

Moje nejoblíbenější místo

Vybral jsem si Jánošíkovy Diery, rád tam jezdím s rodiči a už ten název zní „ftipně“, ne? Každopádně, než Jánošíkovi vlezete do díry, sbalte s i s sebou pití a jídlo, stačí i jablko. Na konci nádherné cestičky v roklích, kolem skal, tam je pár hospůdek. Mají párek v rohlíku, místní šmakulády a taky dobré čepované pivo, říká tatka. Celý trip trvá maximálně dvě hodiny. Hned pod Dierami je hotel, kde se nádherně spí a jí. Tam je taky hezká cestička, stejně jako u těch hospůdek.

Jánošíkove diery (případně pouze Diery) jsou soustava soutěsek na území obce Terchová v okrese Žilina na Slovensku v pohoří Kriváňská Malá Fatra. Jánošíkove diery se nachází v národní přírodní rezervaci Rozsutec která je součástí NP Malá Fatra. Skládají se ze tří ucelených částí: Dolné diery, Nové diery a Horné diery. Protéká jimi Dierový potok, jehož vodou byly Diery vytvořeny. Nachází se zde více než dvacet vodopádů, které vytvářejí Vodopády Dierového potoka. Bizarní skalní útvary se specifickým klimatem jsou domovem většího počtu nezvyklých druhů rostlin a živočichů. Lokalita je pojmenována podle místního rodáka a zbojníka Juraje Jánošíka.

(autor: Matouš Gryga)

Strana 19/ časopis 2.ZŠ Napajedla



Desatero bezpečného chování na internetu

Internet je vážně skvělý!

Umožňuje nám objevovat nové věci, učit se, hrát hry, komunikovat s přáteli i poznávat nové lidi z celého světa. Každý den nám internet otevírá dveře do světa nekonečných možností. Ale stejně jako v reálném světě, i na internetu je důležité chovat se bezpečně a zodpovědně.

Správné návyky a opatrnost nám mohou pomoci vyhnout se nepříjemnostem a užít si vše, co internet nabízí, bez obav. Pojdme se proto společně podívat na několik pravidel, která nám pomohou zůstat v bezpečí a zároveň si užít výhody, které internet přináší.

CHRAŇ SI SVÉ OSOBNÍ ÚDAJE

Nikdy nikomu nepiš své celé jméno, adresu, telefonní číslo, školu nebo hesla.

Ani když se někdo vydává za tvého kamaráda.

Tyto informace mohou být zneužity k tvé identifikaci, sledování nebo dokonce krádeži identity. I když se ti zdá, že sdílení takových údajů s přáteli na sociálních sítích je bezpečné, vždy pamatuj, že se k nim mohou dostat i cizí lidé, kteří nemusí mít dobré úmysly.

POUŽÍVEJ SILNÁ A UNIKÁTNÍ HESLA

Používej silná a unikátní hesla: kombinace velkých i malých písmen, číslic a speciálních znaků. Ideální jsou pak hesla v podobě frází, tedy kombinace několika nesouvisejících slov nebo věta (či její část), kterou si snadno zapamatuješ, ale která je těžko odhadnutelná. Pro každý svůj účet používej jiné heslo, abys ochránil své další účty, pokud by někdo jedno z nich získal. A pamatuj, hesla nikdy nikomu nedávej – ani kamarádům, ani lidem, kteří tě o ně požádají online. Heslo je jako klíč od tvého soukromí.

DEJ SI POZOR PŘI INTERNETOVÉM SEZNAMOVÁNÍ

Seznamování na internetu může být zábavné, ale je důležité být opatrný. Nedomlouvej si schůzku po internetu, aniž bys o tom řekl alespoň jednomu rodiči. Může se stát, že osoba na druhé straně není tím, za koho se vydává, a může mít nebezpečné úmysly.

(autor: Mgr. Katarína Šimeková)

NEPOSÍLEJ NIKOMU, KOHO NEZNÁŠ, SVOU FOTOGRAFII A UŽ VŮBEC NE INTIMNÍ!

Vždy přemýšlej nad tím, co a s kým sdílíš. Internet je veřejný prostor a nelze se vždy splehnout na „pouze pro přátele“. Proto si vždy rozmysli, jaké fotky zveřejníš. I když ti někdo slíbí, že je nikomu neukáže, nemá jistotu, že je nezneužije nebo nesdílí s někým dalším. Jakmile jednou takový obsah odešleš, ztrácíš nad ním kontrolu, a to může vést k nepříjemným následkům - třeba vydírání či vyhrožování. Chraň si své soukromí a nikdy se nenech přemluvit k odeslání intimního obsahu.

RESPEKTUJ NESOUHLAS KAMARÁDA S UVEŘEJNĚNÍM JEHO FOTKY NEBO INFORMACÍ O NĚM SAMOTNÉM.

NEVĚŘ VŠEMU, CO NA INTERNETU VIDÍŠ

Ne každá informace, kterou vidíš, je pravdivá. Falešné zprávy, dezinformace nebo hoaxy mohou vypadat velmi přesvědčivě. Ke všemu přistupuj kriticky a informace si ověřuj z několika důvěryhodných zdrojů.


ŘEKNI DOSPĚLÉMU, KDYŽ SE NĚCO DĚJE

Pokud tě něco na internetu vyděsí, zneklidní, někdo tě obtěžuje nebo prostě nevíš, co máš dělat – řekni to rodičům, učiteli nebo někomu, komu věříš.

NIKDY NEODPOVÍDEJ NA NESLUŠNÉ, HRUBÉ NEBO VULGÁRNÍ MAILY A VZKAZY.

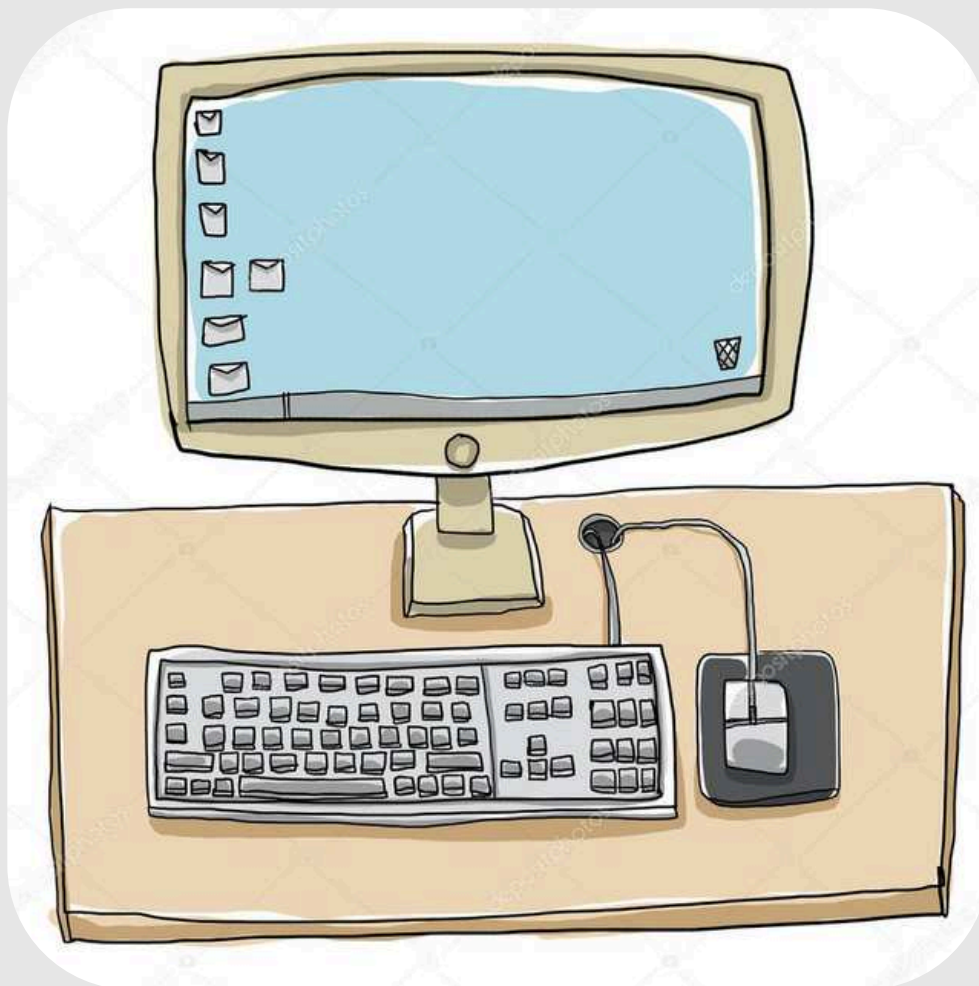
Na takový obsah nikdy nereaguj. Obtěžující zprávy nebo maily nemaž a ulož si je, poslouží policii jako důkaz proti možnému útočníkovi.

(autor: Mgr. Katarína Šimeková)



Obrázek NEOTVÍREJ PODEZŘELÉ ODKAZY NEBO PŘÍLOHY

Pokud ti někdo pošle odkaz nebo přílohu, kterou nečekáš, buď velmi opatrný. Tyto odkazy nebo přílohy mohou obsahovat viry (malware) nebo jiný škodlivý software, který může poškodit tvůj počítač nebo zneužít tvé osobní údaje. Než něco otevřeš, vždy si ověř, zda to pochází od důvěryhodného zdroje.



DĚLEJ SI DIGITÁLNÍ PAUZU

Internet je super, ale svět venku taky. Najdi si čas na kamarády, sport a odpočinek bez obrazovky.

(AUTOR: MGR. KATARÍNA ŠIMEKOVÁ)



Kyberslovník – pojem + význam

1) CATFISH

Někdo, kdo se na soc. sítích vydává za někoho jiného, za účelem podvodu či nalákání.

2) DEZINFORMACE

Nepravdivé nebo zavádějící informace (vmédiích, na internetu), které jsou šířeny se záměrem klamat jejich příjemce.

3) DIGITÁLNÍ STOPA

Informace, kterou za sebou zanecháváme při používání internetu, ať už vědomě (např. příspěvky na sociálních sítích) nebo nevědomě (např. historie vyhledávání a cookies).

4) FLAMING

Termín označující nepřátelské chování uživatelů na internetu, které obvykle doprovází urážky, nadávky, vyhrožování apod.

5) HOAX

Zpráva, která se snaží šířit paniku, vyděsit nás, postrašit a přimět k unáhleným a často iracionálním reakcím. 6)

6) KYBERGROOMING

Chování uživatelů internetu, které má v dítěti vyvolat falešnou důvěru a připravit ho na schůzku, jejímž cílem je nezletilou/zletilou oběť pohlavně zneužít.

7) KYBERSTALKING

Označuje dlouhodobé, opakované, systematické a stupňované pronásledování a obtěžování oběti pomocí informačních a komunikačních technologií.

8) NETOLISMUS

Nadměrné konzumování digitálního obsahu (tzv. virtuální drogy – nelátková závislost), které má negativní dopady na uživatele (psychické, zdravotní, pracovní, sociální) a snižuje kvalitu jeho života (např. hraní digitálních her, sledování sociálních sítí a online komunikace, nutkavé konzumování online obsahu (texty, videa, hudba, recenze...)).

9) PHISHING

Útok, který se pokouší ukrást něčí peníze/identitu tak, že ho přiměje odhalit osobní údaje (čísla kreditních karet, bankovní údaje nebo hesla) na webových stránkách, které se vydávají za legitimní, nicméně jsou podvodné.

10) SEXTORTION

Vydirání, při kterém jsou využívány intimní materiály (fotografie, videa).

(AUTOR: MGR. KATARÍNA ŠIMEKOVÁ)

**Chceš si na závěr ověřit své znalosti kyberbezpečnosti?
Chceš vědět, zda jsou tvé údaje v kyberprostoru v bezpečí?
Nevystavuješ sebe i své blízké zbytečnému riziku?
Naskenuj kód QR
pomocí telefonu (fotoaparát),
klikni na odkaz a
udělej si KYBERTEST.**

(AUTOR: MGR. KATARÍNA ŠIMEKOVÁ)


STRANA 24/ ČASOPIS 2.ZŠ NPAJEDLA



Výtvarné okénko

POŽÁDALI JSME PANÍ UČITELKY
VÝTVARNÉ VÝCHOVY, ABY NÁM
UKÁZALY NĚKTERÉ VYBRANÉ
VÝTVARNÉ VÝTVORY ŽÁKŮ NAŠÍ
ŠKOLY. JE TO TAKOVÁ MALÁ
PUTOVNÍ GALERIE. PŘÍJEMNÝ
ZÁŽITEK! VAŠI REDAKTOŘI

(KOREKTORKY: MGR. HANA ŠKODÍKOVÁ, MGR. JANA KALUŽÍKOVÁ)



TENTOKRÁT KOMIKSY

(AUTOŘI: ŽÁCI 6. ROČNÍKU)







KOMIKS MINECRAFT T 1. DÍL

AUTOR. MIRA
KUBAR. SIMA

KUBO
JESY
NE

JASV

NE KLIK
MRO

STUJ

HANA

1. s.

